









Nennen Sie Bezeichnung und Bedeutung folgender Symbole aus der Systemfunktionsleiste:

Schaltfläche	Bezeichnung / Name	Bedeutung
	Sichern	Speicherung der Eingabe
	Verlassen	eine Transaktion beenden, ohne Daten oder Änderungen zu sichern
	Weiter	Bestätigung der Eingaben
	Drucken	Beleg oder Liste ausdrucken
	Zurück	ein Bild zurückspringen
	Abbrechen	Transaktion abbrechen
	Neuen Modus erzeugen	Fenster mit einem neuen Modus öffnen
	Hilfe	Erläuterungen zu einem Feld, in dem der Cursor sich befindet